

講演者へのお願い

注意喚起

シンポジウムでの発表には、現地開催とオンライン開催にかかわらず研究情報を不正に取得される（講演の録画・録音・撮影）リスクがあります。オンライン開催では現地開催と異なり、衆人監視できないことから、これらのリスクが高まることが懸念されます。本シンポジウムではリスクに対して対策を取りますが、最終的には参加者のモラルに依存します。これらをご理解いただき、ご発表資料を準備いただければ幸いです。

事前準備

講演者にはセッション中「パネリスト」になっていただきます。そのため、Zoom のアカウント取得をお願いします（無料アカウントで構いません）。

Zoom ウェビナーの講演会会場（以下、会場）は実行委員会で開設します。

接続するシステム要件は下記の Zoom ヘルプセンターに記載されております。事前確認をお願いします。

---記---

<https://support.zoom.us/hc/ja/sections/200305583-%E3%83%87%E3%82%B9%E3%82%AF%E3%83%88%E3%83%83%E3%83%97>

---以上---

当日

セッション開始 5 分前に会場に入室してください。

入室後、会場係（ホスト）から講演者への呼びかけがありますので、「挙手」により意思表示をしてください。その後、会場係が講演者を「視聴者」から「パネリスト」に変更します。その後は、座長の指示に従ってください。

注意事項

オンライン発表は対面発表よりも時間管理が難しいことが予測されますので、講演時間の厳守をお願いいたします。

講演者
(アプリを使用して参加)



Zoom Meetingsを開きますか？

https://zoom.us がこのアプリケーションを開く許可を求めています。

zoom.us でのこのタイプのリンクは常に関連付けられたアプリで開く

Zoom Meetingsを開く キャンセル

ブラウザが表示しているダイアログの**Zoom Meetingsを開く**をクリックしてください

ダイアログが表示されない場合は、以下の**ミーティングを起動**をクリックしてください

ミーティングを起動

Zoomクライアントをインストールしていないのですか？ [今すぐダウンロードする](#)

「Zoom Meetingsを開く」
クリック



接続しています... ×

電子メールアドレスと名前を入力してください

メール

名前

将来のミーティングのためにこの名前を記憶する

Web セミナーに参加 キャンセル

接続しています... ×

電子メールアドレスと名前を入力してください

s @gr .com

名前
講演者 A111 伝熱一郎 (日本大学)

将来のミーティングのためにこの名前を記憶する

Web セミナーに参加 キャンセル

1. 「E-mailアドレス」入力

2. 「講演者●● 氏名(所属)」入力
●●: 講演番号(A123など)

3. チェックを外す

4. 「Webセミナーに参加」
クリック



1. 会場係から講演者への呼びかけがございます

HTSJ_TOHOKU

2. 「手を挙げる」クリック



オーディオ設定 ^



チャット



手を挙げる



Q&A

退出

1. 会場係が挙手した講演者を「視聴者」から「パネリスト」にした時の変更中画面







1. パネリストになった時の画面

HTSJ_TOHOKU

講演者A111 伝...

マイクミュート解除, ビデオの開始, 画面の共有などが可能

登 講演者 A111 伝熱一... (自分)  



H HTSJ_TOHOKU (ホスト)  

1. 「参加者」クリック

HTSJ_TOHOKU

2. 「参加者」を確認可能

講演者 A111 伝...

登 講演者 A111 伝熱一... (自分)  

H HTSJ_TOHOKU (ホスト)  

座長から発表準備の指示

1. 「画面の共有」クリック

HTSJ_TOHOKU

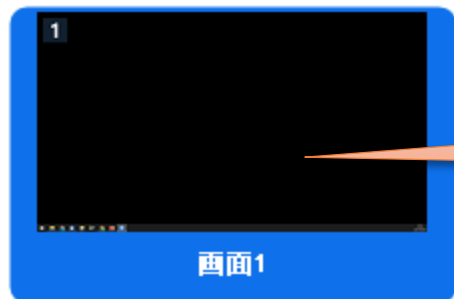
講演者 A111 伝...

共有するウィンドウまたはアプリケーションの選択

ベーシック

詳細

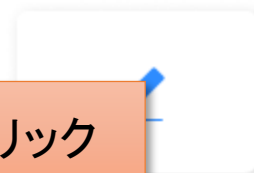
ファイル



画面1




画面2



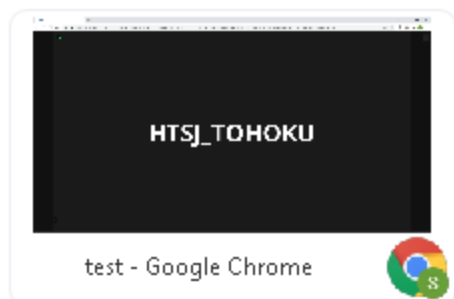
ホワイトボード



iPhone/iPad



F



test - Google Chrome



音声を共有 ビデオクリップに最適化

2. 「共有」クリック

共有

画面を共有すると緑色の枠が表示される

マイクミュートやビデオ開始などの操作パネルは上に表示される



発表用スライドを表示させた画面

発表スライド

1. 発表時は「ミュート解除」クリック

発表スライド

1. 「ミュート解除」されると  から  に変わる

発表スライド

参加者 (3)

視聴者 (1)

伝熱一... (自分)  ... (ホスト)  

集団討論まで終了し、座長からセッション終了の発言があるまで
パネリストのまま退出せずにお待ちください
セッション終了後、会場係が講演者と座長を視聴者に戻す作業をします

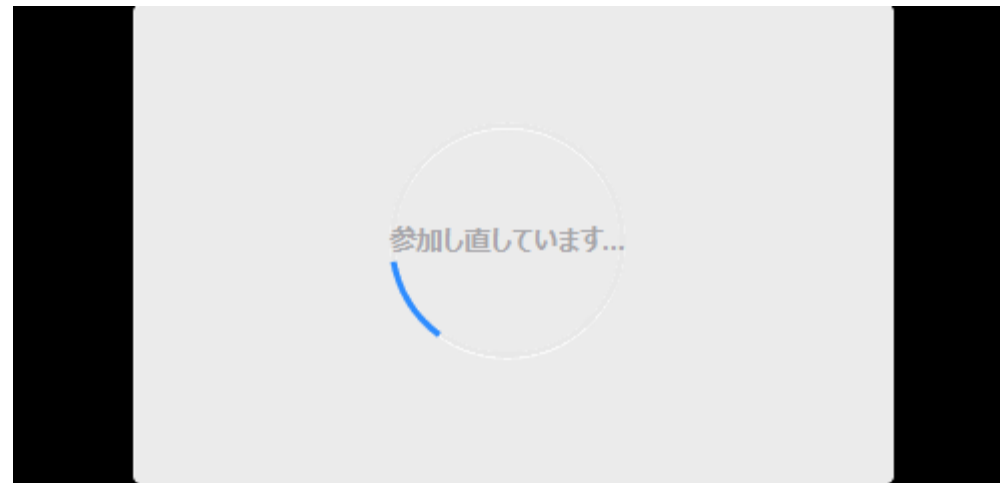
HTSJ_TOHOKU

登壇者A111 伝...

招待

ミュートを解除します

会場係が講演者を「パネリスト」から「視聴者」にした時の変更中画面



講演者が「視聴者」に戻った時の画面

HTSJ_TOHOKU



オーディオ設定 ^



チャット



手を挙げる



Q&A

退出